システム操作概要（着床式洋上風力）

目次

Ⅰ．FIT電子申請システム（以下、FITシステム）への登録について

Ⅱ．入札システムへの登録について

申請の流れ

- 申請は必ず以下の順番で行ってください
（FITシステムへの登録がないと、入札への参加ができません）

FITシステムへの登録

「登録者ID」の取得（p.7）

「申請ID」の取得（p.18）

↓

入札システムへの登録

「入札ID」の取得（p.35）

Ⅰ． FITシステムへの登録について

FITシステムでの新規認定申請までの手順

1．ユーザ登録（登録者用ログインIDの取得）
2．事業計画認定申請登録
3．事業計画認定申請書出力
4．事業計画認定申請データ提出
5．事業計画認定申請書等郵送

1-1.ユーザの新規登録

再生可能エネルギー電子申請ホームページ

にアクセスし、「新規登録」から**[ユーザ]の登録**をします

※対応ブラウザ： Microsoft Edge、Internet Explorer 11、Google Chrome、Firefox、Safari

ログイン方法

1-2.ユーザ情報登録

申請を行う方[ユーザ]の情報を登録します

ユーザ情報登録

再生可能エネルギーの申請を行う方（工務店などの方又は設備の保有者本人）の情報を入力してください。
出力50kW未満の太陽電池発電設備は、電気事業法上は小出力発電設備となり、「一般用電気工作物」になります。 設置の工事にあたっては、電気工事士法に基づき電気工事士（第一種又は第二種）が作業を行う必要がありますのでご注意下さい。 詳しくはこちらをご覧下さい。

個人・法人区分

法人個人区分	必須	個人	法人：株式会社等の商法上の会社、財団法人、社団法人、学校法人、宗教法人等の民間の法人のほか、特殊法人、認可法人、政治団体、外国法人や法人ではないが権利能力なき社団等も含む。 公共法人：地方税法第74条の4に規定する以下の法人をいう。 ①都道府県、市町村、特別区、これらの組合及び合併特例区その他政令で定める公共団体 ②地方独立行政法人 ③法人税法別表第一に規定する独立行政法人 ④国立大学法人等及び日本司法支援センター ⑤沖縄振興開発金融公庫、株式会社国際協力銀行、株式会社日本政策金融公庫、日本年金機構、地方住宅供給公社、地方道路公社、土地開発公社、地方公共団体金融機構及び地方公共団体情報システム機構 ⑥社会保険診療報酬支払基金、日本放送協会、日本中央競馬会及び日本下水道事業団

ユーザ情報

氏名	必須	姓 東京　名 太郎	[全角文字] 入力できない文字がある場合は、カタカナで入力してください。 外国人の方は、姓にFirst Name 名にLast Nameを入れてください。Midlle Nameがある方は、姓に全角スペース区切りで入れてください。姓名はカタカナで入れてください。ふりがなは、ひらがなで入力してください。
氏名（ふりがな）	必須	とうきょう　たろう	[全角ひらがな]
郵便番号	必須	〒 123 － 4567　住所反映	[半角数字3桁-4桁] 郵便番号が分からない方は、こちら（日本郵便株式会社「郵便番号検索サイト」）から検索してください。
住所	必須	都道府県 市区町村 町名・番地　霞ヶ関〇－〇〇－〇〇〇　△△マンション１０１号	[全角文字] 住所反映ボタンを押下することで都道府県・市区町村が設定されます。 町名・番地については、手入力してください。 丁目・番地・号の区切りは、必ず全角ハイフンを使用してください。 例1：１丁目１番地１号 → １－１－１ 例2：２丁目１０００番地 → ２－１０００ 区切りが全角ハイフンでない場合、不備として差し戻しとなり、審査期間が延びることがございますのでご注意下さい。
住所（ふりがな）	必須	とうきょうとちよだくかすみがせき　△△まんしょん	[全角ひらがな]
電話	必須	03-1234-5678	[半角数字] ハイフンつきの半角数字を入力してください。
Fax		03-1234-5678	[半角数字] ハイフンつきの半角数字を入力してください。
メール	必須	saiene@energy.co.jp	[半角英数字] ※申請等の審査結果等に係る連絡は本メール宛てに行います。
メール（確認）	必須		

入力画面全体画像

※必須項目はすべて入力します
こちらはサンプル画面です

1-3.ユーザ情報内容の確認・登録

ユーザ情報内容を確認し、登録を行います

ユーザ情報登録

個人・法人区分

法人個人区分	個人

ユーザ情報

氏名	東京　太郎
氏名（ふりがな）	とうきょう　たろう
郵便番号	〒100－0013
住所	東京都千代田区霞が関１－３－１
住所（ふりがな）	とうきょうとちよだくかすみがせき
電話	03-1234-5678
内線番号	
Fax	03-1234-5678
メール	saiene@energy.co.jp

修　正　　登　録

入力内容に誤りがないかどうか確認します

こちらはサンプル画面です

「登録」ボタンをクリックします

※誤りがない場合は「登録」、修正する場合は「修正」ボタンを押します
「登録」ボタンを押すと、確認メールが送信されます

ユーザ情報登録完了

ユーザ登録が完了しました！
ご登録頂いたメールアドレス宛に、ログインパスワード設定用のURLを記載したメールを送信いたします。
届きましたら、URLにアクセスし、パスワードの設定をお願いいたします。
※パスワードは、マイページにていつでも変更することができます。

経済産業省　資源エネルギー庁　Copyright (C) Agency for Natural Resources and Energy All rights reserved.

1-4.登録確認メール受信　「登録者ID」の取得

受信したメールを確認します

※ユーザ名が表記されていますので、忘れずに控えます。

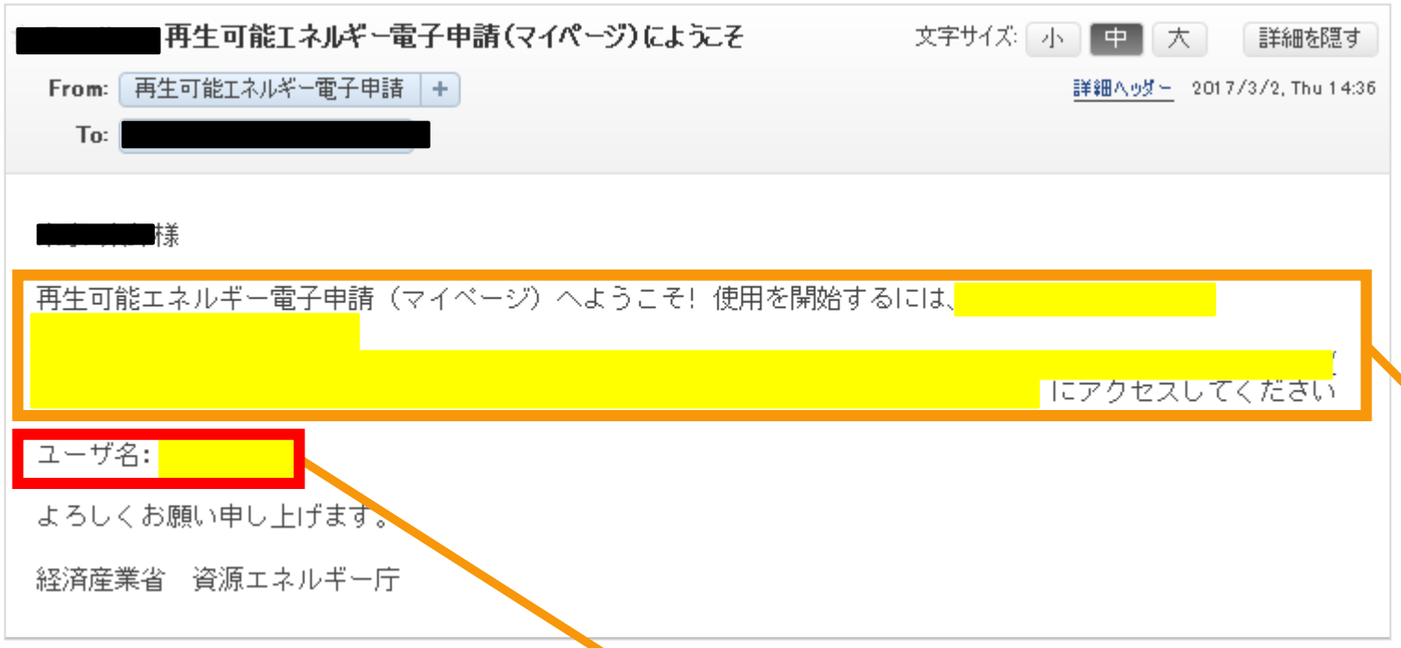
[redacted]再生可能エネルギー電子申請(マイページ)にようこそ

文字サイズ: 小 中 大　詳細を隠す

From: 再生可能エネルギー電子申請 +

詳細ヘッダー　2017/3/2, Thu 14:36

To: [redacted]

[redacted]様

再生可能エネルギー電子申請（マイページ）へようこそ！ 使用を開始するには、[redacted]にアクセスしてください

ユーザ名: [redacted]

よろしくお願い申し上げます。

経済産業省　資源エネルギー庁

[URL]をクリックします

パスワード変更画面が開きます

※[ユーザ名]がメール本文に記載してあります

この[ユーザ名]が次の事業計画認定申請登録の際の「登録者ID」として必要になりますので必ず控えておいてください。

1-5.パスワード変更

パスワードを変更します

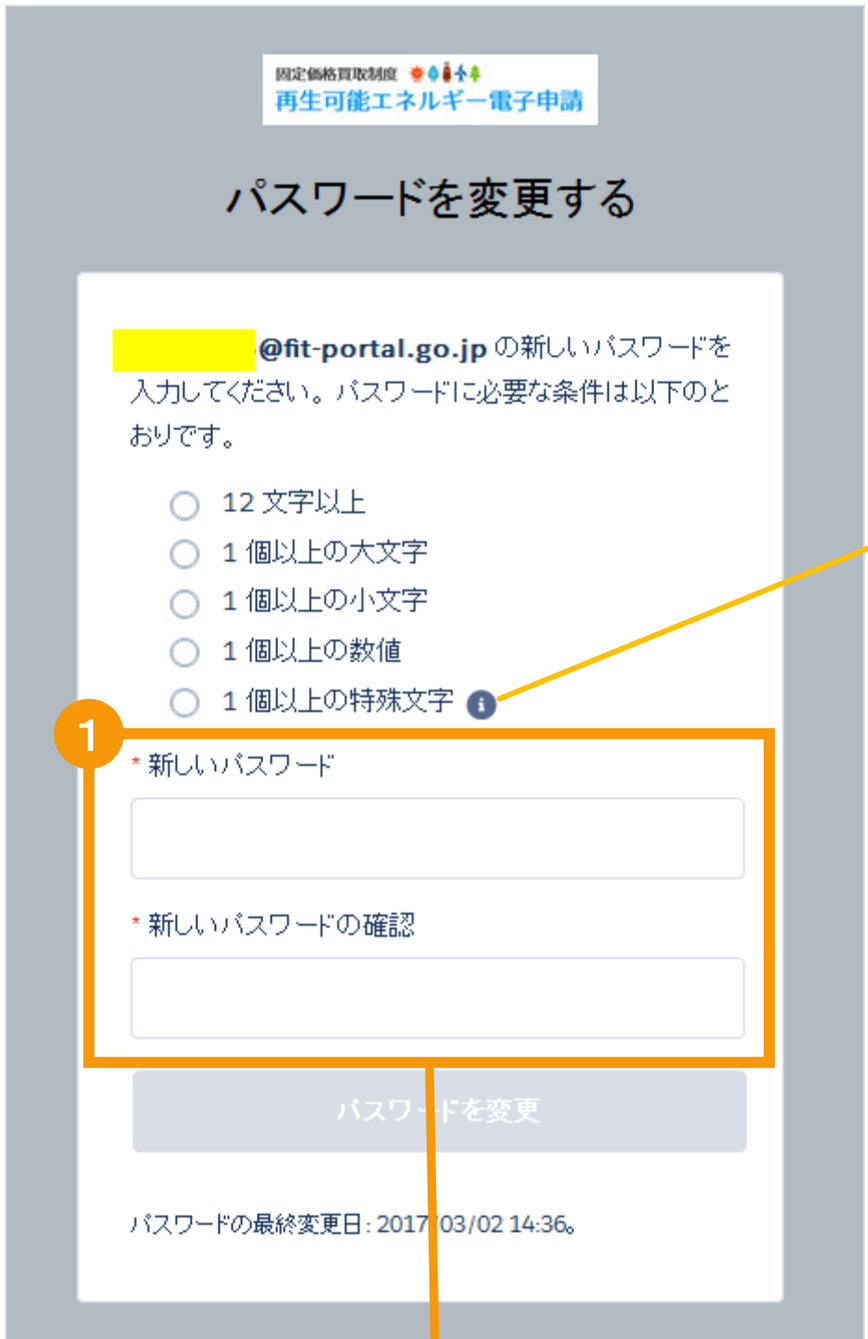

[パスワード]を入力します

※要件を満たすようにパスワードを入力します

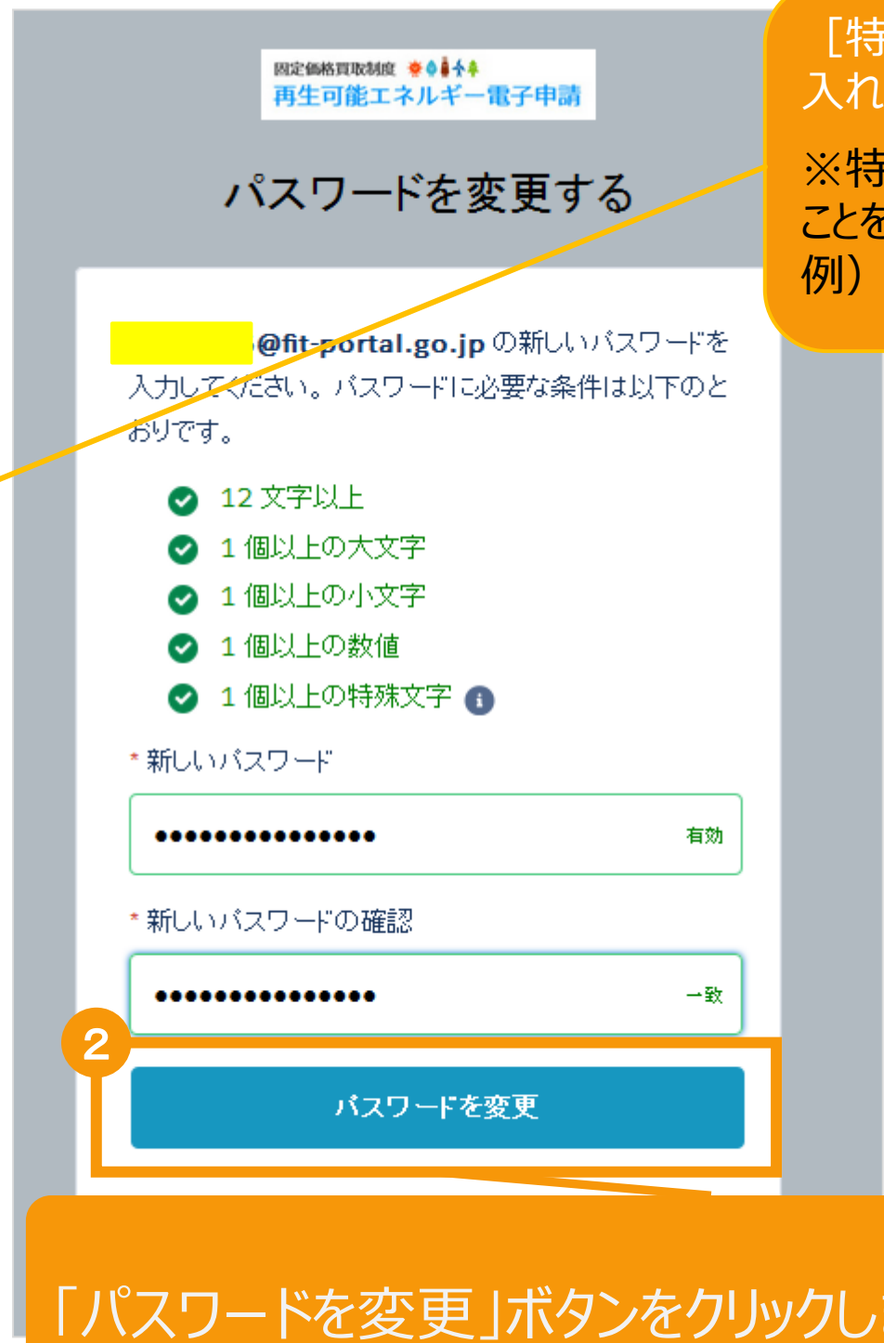

［特殊文字］を必ず 1 個以上入れたパスワードを設定します

※特殊文字とは下記の文字のことをいいます

例）！“ ＃ ＄ ％ ＆

「パスワードを変更」ボタンをクリックします

マイページへ進みます

※登録したパスワードは忘れないように記録します

1-6.マイページ

マイページが表示され、**[ユーザ]登録が完了**となります。引き続き、認定申請等手続きへ進みます。

2-1.認定申請登録

マイページにログインしている状態で操作を行います

[設備認定申請入力]手順

2-2.認定申請登録[設備区分選択]

[発電設備区分]を選択します（入札対象は「洋上風力」、「着床式」を選択します）

「情報入力」ボタンをクリックします

情報入力画面へ進みます

2-3.認定申請登録

申請の情報を入力します

再生可能エネルギー電子申請

ログアウト

マイページ | 認定設備 | 認定申請 | 定期報告 | ユーザ情報 | システムに関する問い合わせ

認定申請登録

設備区分選択 → 情報入力 → 内容確認 → 書類添付 → 登録完了

事業者情報

登記簿上の記載内容と一致させること。

事業者自身が入力されていますか？ 必須	本人 ・事業者の代理人として登録：「本人でない」を選択 ・事業者本人が登録：「本人」を選択	
地方税法第七十二条の四に規定する法人	☐ 地方税法第七十二条の四に規定する法人 ※該当する場合にチェックをすること	
事業者のログインID	hewn8413	

発電設備区分	洋上風力 着床式	
RPS設備からの移行に係る事項	RPS設備ID RPS設備廃止（予定）日 2017/05/01 RPS設備廃止届出（予定）日 2017/05/01	RPS設備からの移行に係る事項を入力してください。また、RPS設備について法第9条第1項の認定申請をする場合は、RPS設備について廃止の届出をした後に申請を行うこと。
		[半角数字(小数点第1位まで)]

2-3.認定申請登録[情報入力]

確認事項を確認し、入力した内容を確認します

確認事項をよく確認した上で、チェックボックスにチェックを入れて下さい

確認事項について登録者ではなく事業者本人が確認し事業者の同意を十分に得た上で登録手続きを行って下さい

※確認事項全てに同意いただけない場合は申請を行うことはできません

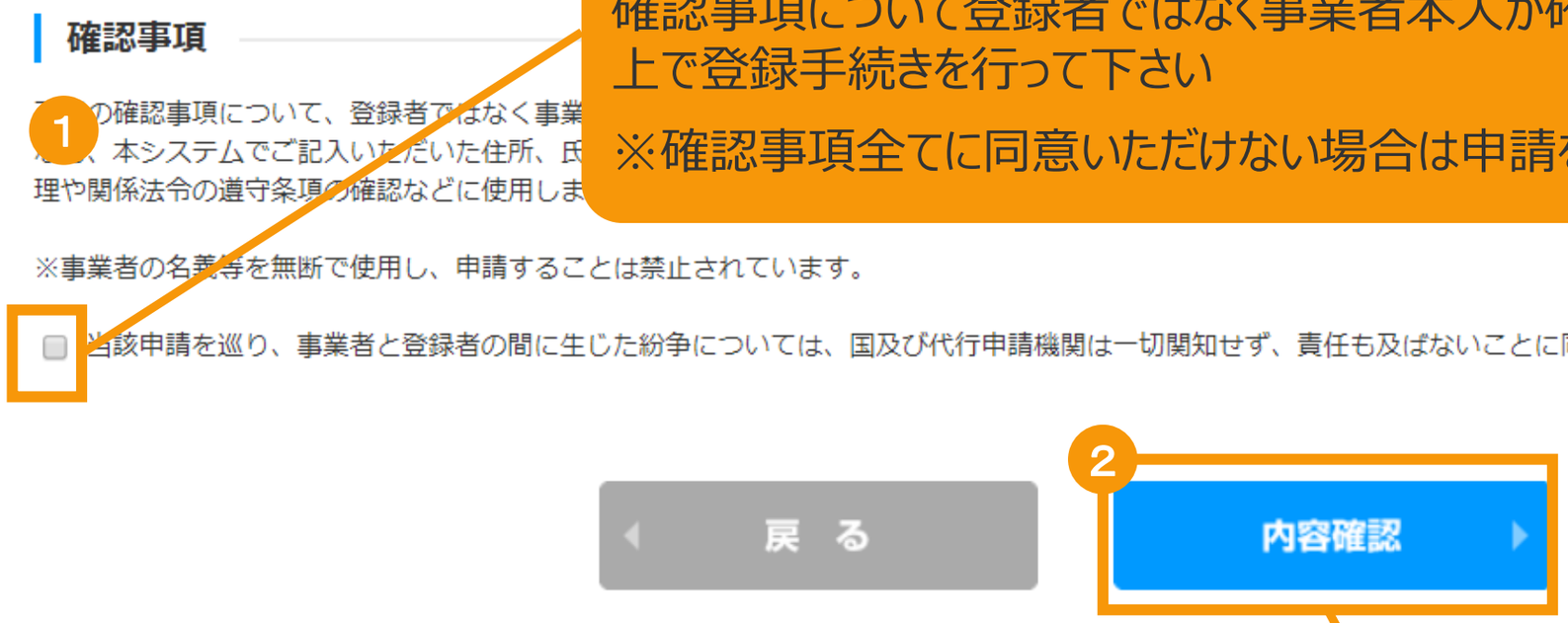

「内容確認」
ボタンをクリックします

内容確認画面へ進みます

※この時点ではまだ申請手続きは完了していません

2-4.認定申請登録[内容確認]

登録内容を確認します

入力内容に誤りがないかどうか確認して下さい

こちらのサンプル画像は、実際の画像の一部を省略しています

「保存して次に進む」ボタンをクリックします

書類添付画面へ進みます※修正する場合は「修正」ボタンを押して下さい

2-5.認定申請登録[書類添付]

申請に必要な書類を添付します

※必要な書類は申請者によって異なりますので、後述する一覧をご確認下さい

書類添付

添付ファイルは、PDFかZIPにしてください。
１つのファイルは、10MB以下にしてください。
１つの枠にファイルは１つしか添付できません。複数のファイルを添付する場合はZIP形式でまとめて添付して下さい。
ファイルを選択後は必ずファイルをアップロードしてください。
アップロードせずに他のファイルを選択しアップロードするとアップロードしていないファイルは削除されます。
直近に添付されたファイルの内容に変更があり、変更後のファイルを改めて添付する場合には、必ずファイル名を変えてください。

住民票の写し、住民票記載事項証明書、戸籍謄本又は、戸籍抄本（法人にあっては、法人登記簿謄本） 必須	
なし	ファイルを選択 選択されていません アップロード
印鑑証明書	
なし	ファイルを選択 選択されていません アップロード
不動産登記簿謄本 必須	
なし	ファイルを選択 選択されていません アップロード
土地の取得を証する書類等（地上設置の場合のみ）	
なし	ファイルを選択 選択されていません アップロード
その他９	
なし	ファイルを選択 選択されていません アップロード
その他１０	
なし	ファイルを選択 選択されていません アップロード

戻　る　　保存して次に進む

[添付ファイル]アップロード用一覧

※必須項目は必ず書類添付して下さい
こちらはサンプル画面です

注意

「事業実施体制図」と「関係法令手続状況報告書」は半電子申請の場合、必須書類となりますので、必ず添付をお願い致します。

2-5.認定申請登録[書類添付]

書類添付方法(例)

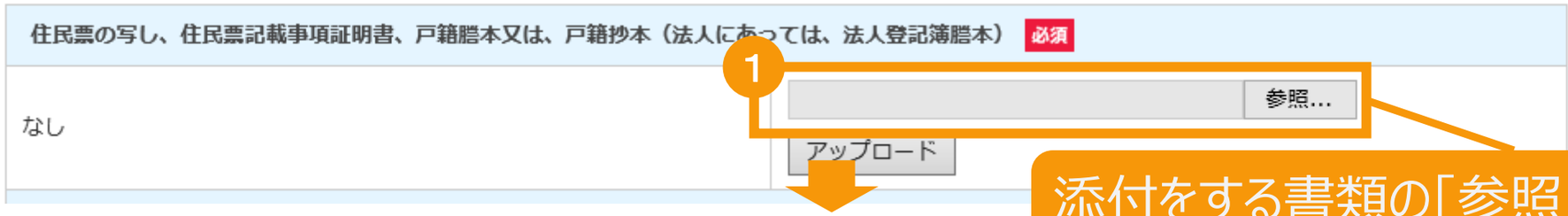

1 添付をする書類の「参照」ボタンをクリックします

[ファイルのアップロードウィンドウ]が開きます

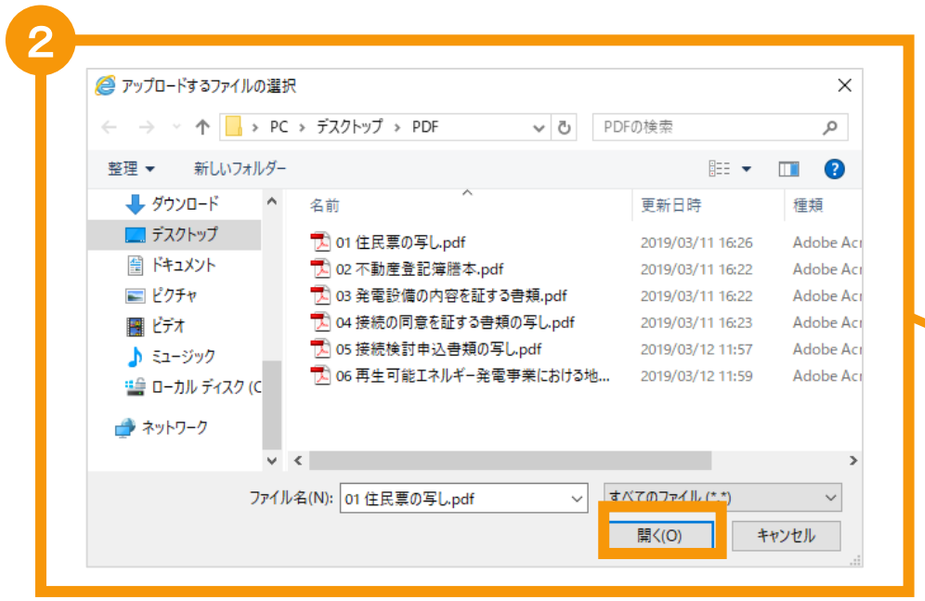

2 添付をするファイルを選択し「開く」ボタンをクリックします

「参照」ボタンの横にファイル名が表示されます

※ファイル形式は[PDF]又は[ZIP]にして下さい

※ファイルサイズは10MB以下にして下さい

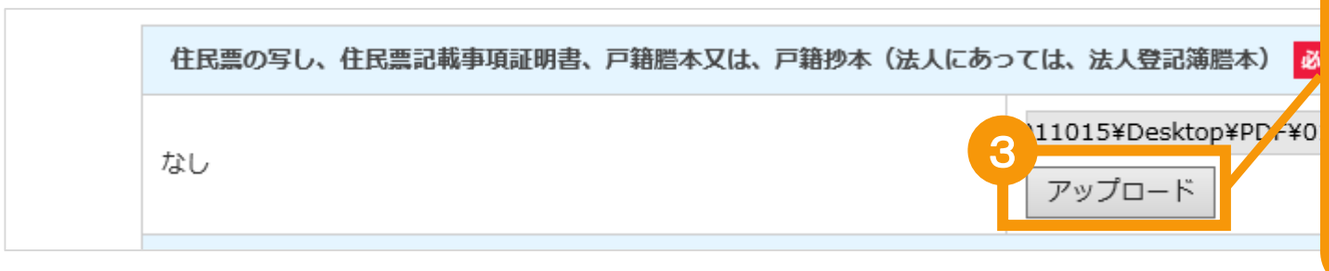

3 「アップロード」ボタンをクリックします

ファイルがアップロードされます

※ファイルを選択後は必ずアップロードしてください

※アップロードせずに他のファイルを選択しアップロードするとアップロードしていないファイルは削除されます

必ず1ファイルづつアップロードして下さい

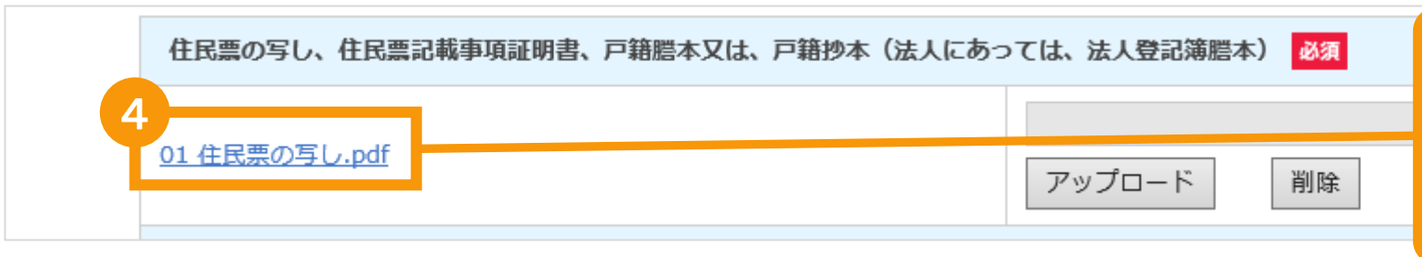

4 アップロードされたファイルが表示されます

※ファイルを削除する場合は「削除」ボタンをクリックして下さい

2-5.認定申請登録[書類添付]

必要な書類を全て添付後、内容を確認し申請を行います

その他７	
なし	ファイルを選択 選択されていません アップロード
その他８	
なし	ファイルを選択 選択されていません アップロード
その他９	
なし	ファイルを選択 選択されていません アップロード
その他１０	
なし	ファイルを選択 選択されていません アップロード

戻　る

保存して次に進む

「申請」ボタンをクリックします

登録完了画面に進みます
※修正する場合は「戻る」ボタン押して下さい

2-6.認定申請登録[登録完了]　「申請ID」の取得

[登録完了]画面が表示され、認定申請が登録されます

新規認定申請

設備区分選択 ＞ 情報入力 ＞ 内容確認 ＞ 書類添付 ＞ 登録完了

認定申請は仮登録されました。
以下の手続きを行い認定申請を確定させてください。

①画面下部の『申請書の印刷はこちら』をクリックします。
②『申請内容参照』の最下部にある『認定申請書印刷』ボタンを押下し、申請書を印刷します。
③申請内容を修正したい場合は、『編集』ボタンを押下し、認定申請の内容を編集してください。
　編集後は、再び項番①の手順に戻り進めてください。
④申請内容に問題なければ、『申請情報
　※確定後は編集ができませんので、注
⑤印刷した申請書と必要書類を纏めて、
　郵送された申請書を局が受理した時点

このまま申請書の出力を行う場合、「申請書の出力はこちら」リンクをクリックします

申請ID：06444425

申請書の印刷はこちら

経済産業省　資源エネルギー庁　Copyrigh

このまま申請書の出力を行う場合、「申請書の出力はこちら」リンクをクリックします

この[申請ID]は必ず控えておいてください。

3-1.事業計画認定申請書出力

該当する設備申請を確認します

サイドバーを画面下部へスクロールします

3-2.事業計画認定申請書出力

該当する設備申請の設備申請書を出力します

※データ提出までの手順が記載されているので、
手順に従い申請情報確定まで行ってください
又、出力した申請書は郵送してください

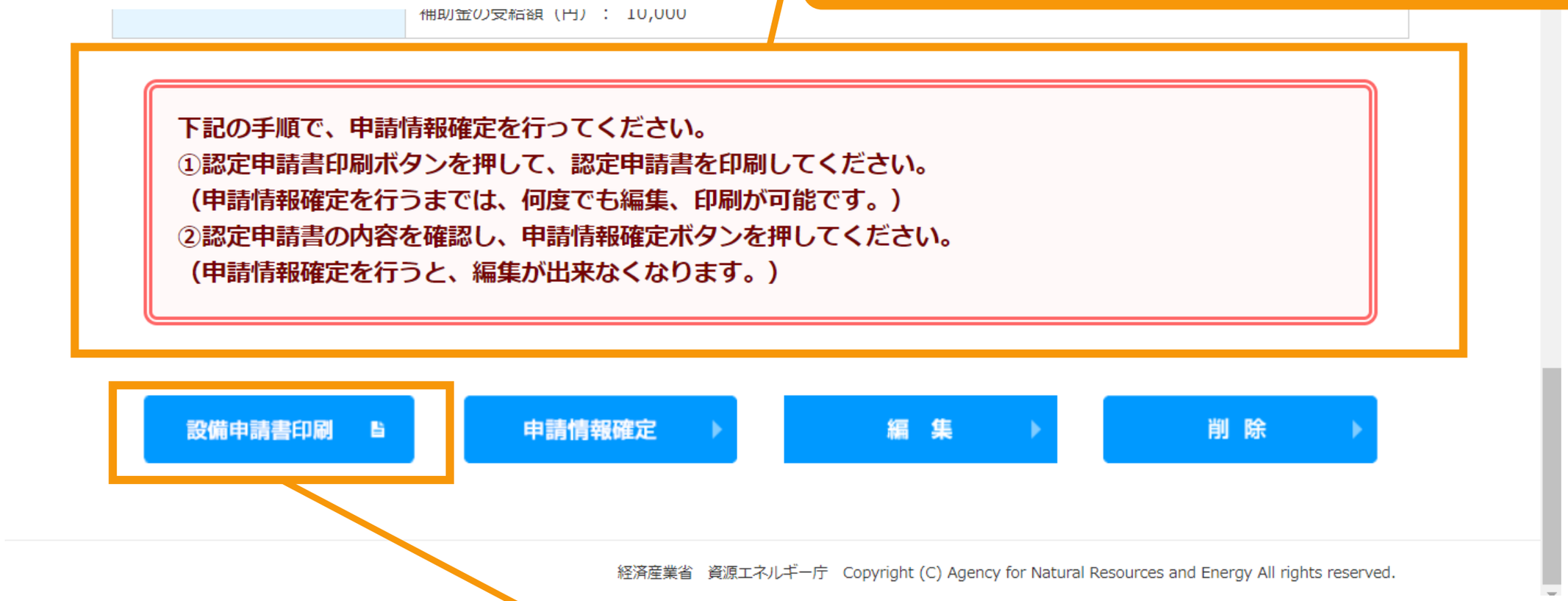

「設備申請書印刷」ボタンをクリックします

注意メッセージが出力されます

3-3.事業計画認定申請書出力

申請書を提出する際の注意文が表示されます

3-4.事業計画認定申請書出力

設備申請書出力の確認をします

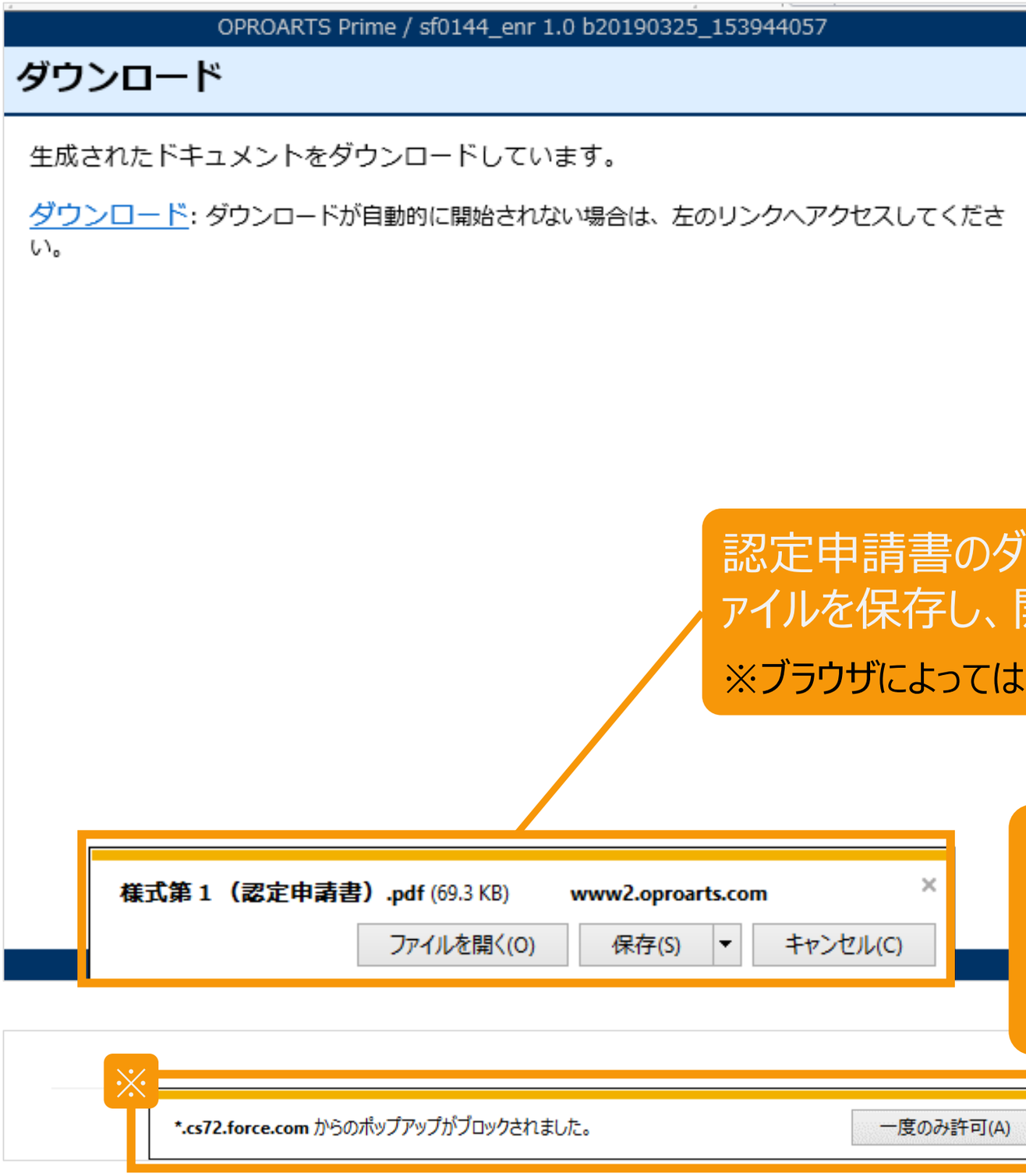

認定申請書のダウンロード処理が実行されるので、ファイルを保存し、開いて内容を確認してください

※ブラウザによっては、自動で保存されます

※ポップアップがブロックされた場合

「ポップアップがブロックされました」と表示された場合、ポップアップ ブロック機能の解除を行ってください

3-5.事業計画認定申請書出力

作成完了した帳票がPDFで出力されます
この帳票を印刷し内容を確認してください
内容に問題がなければ「申請情報確定」ボタンをクリックしてデータ提出を行って下さい
<u>出力された申請書は、各担当の経済産業局へ郵送してください</u>

様式第１（第４条の２関係）

06444425-0-1

再生可能エネルギー発電事業計画認定申請書
（１０ｋＷ未満・１０ｋＷ以上５０ｋＷ未満の太陽光発電を除く）

2020年　5月　22日

経済産業大臣　殿

（ふりがな）とうきょうとみなとくにししんばし
申請者　住　所　(〒 105-0003)
（注１）東京都港区西新橋１

4-1.事業計画認定申請データ提出

設備申請書の内容を確認した後に、申請情報確定を行います

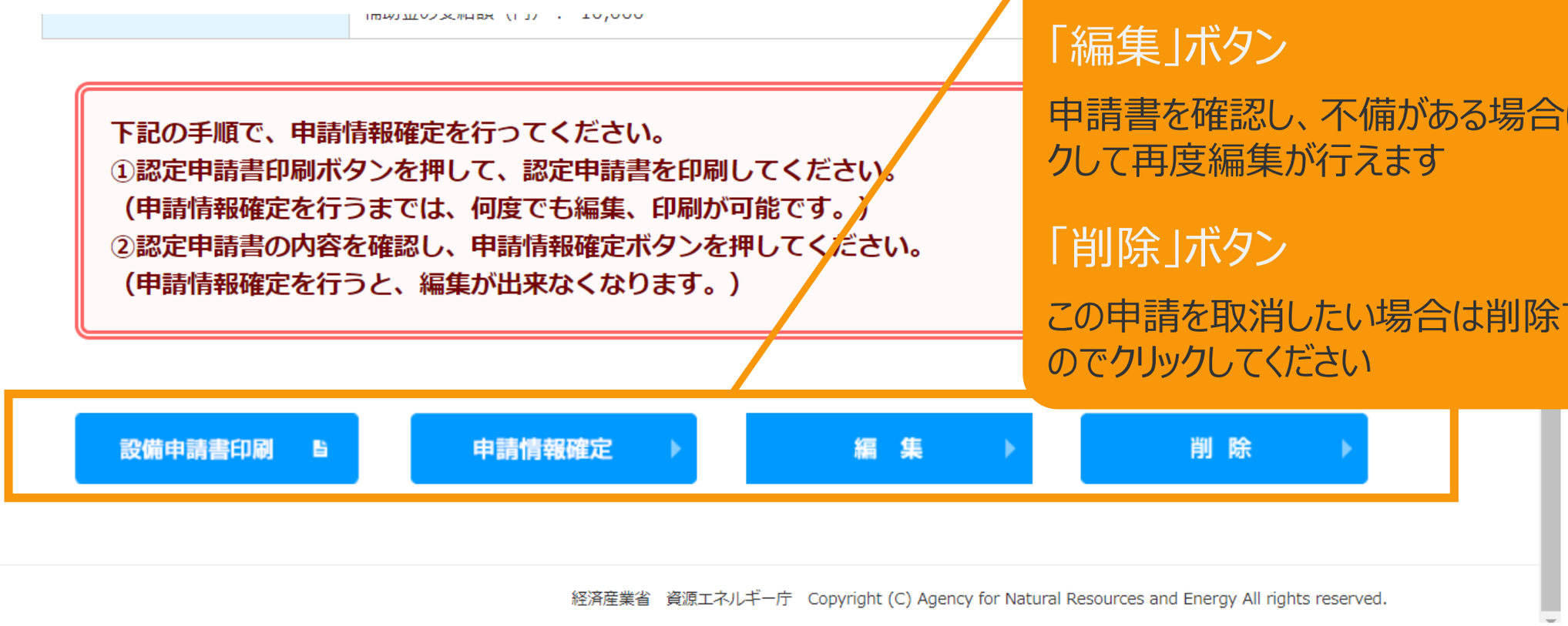

「設備申請書印刷」ボタン

何度でも印刷可能です

「申請情報確定」ボタン

申請書を確認し、問題がなければクリックして申請書を郵送してください
※データ提出後は編集が出来なくなりますのでご注意ください

「編集」ボタン

申請書を確認し、不備がある場合にはクリックして再度編集が行えます

「削除」ボタン

この申請を取消したい場合は削除できますのでクリックしてください

4-2.事業計画認定申請データ提出

設備申請書の内容を確認した後に、データ提出を行います

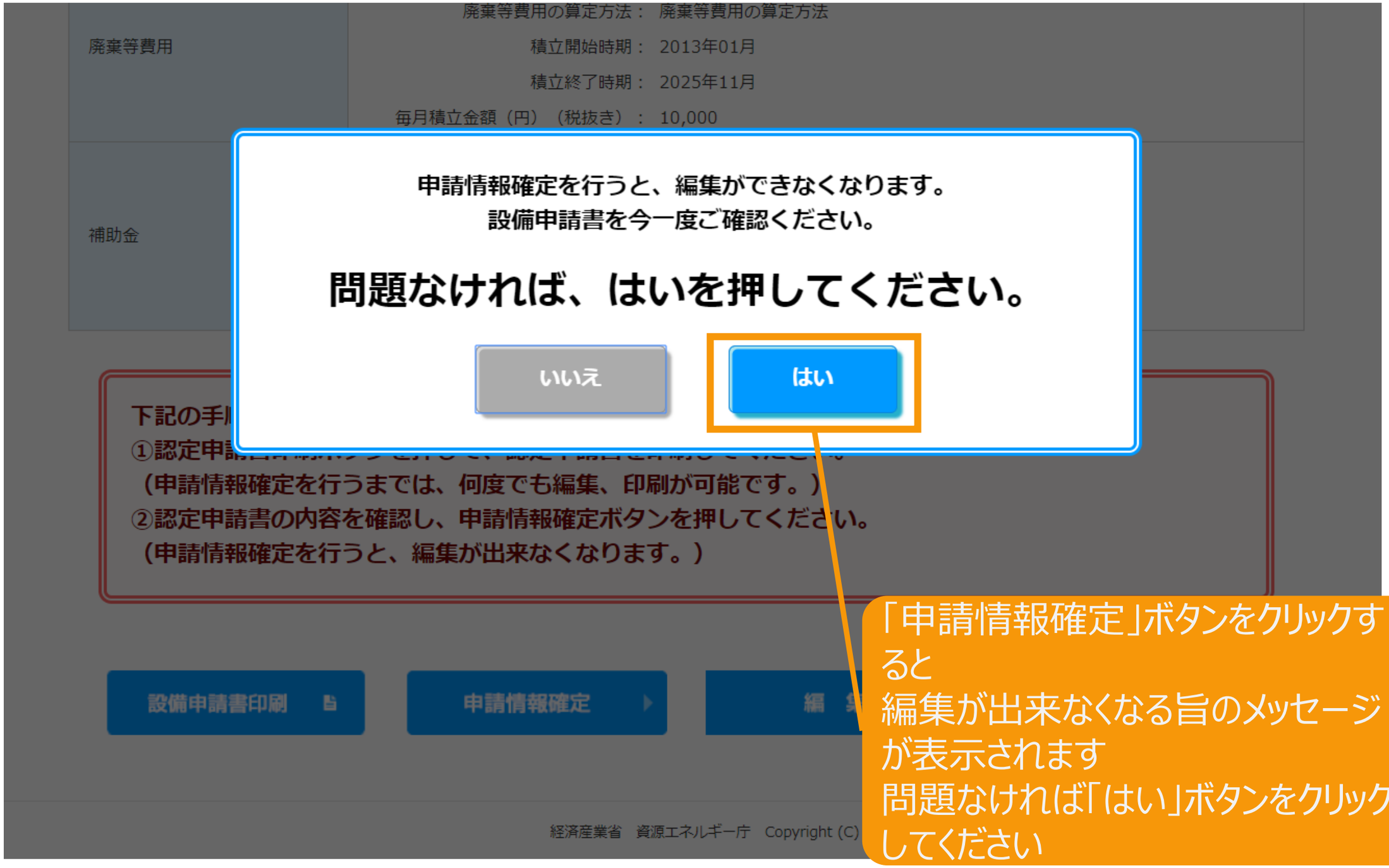

「申請情報確定」ボタンをクリックすると
編集が出来なくなる旨のメッセージが表示されます
問題なければ「はい」ボタンをクリックしてください

５．事業計画認定申請書等郵送

３で出力した申請書と添付書類一式を各担当経済産業局宛てに郵送します

宛先は、「入札実施要綱（着床式洋上風力発電）2020年度版」 P.79をご覧ください

Ⅱ． 入札システムへの登録について

入札システムで行う申請の手順

１．入札参加申請（入札案件登録）

1-1. 入札参加申請

低炭素投資促進機構ホームページ 「FIT法による入札制度」

にアクセスし、「入札参加希望」から入札案件の登録をします

[入札案件登録]をクリックします
入札案件登録画面へ進みます

1-2. 入札案件の登録[入札申請対象の選択]

入札参加申請を行う方の情報を登録します

入札申請 メール確認画面

メールアドレスをご入力後、下記の登録ボタンを押下してください。
ご登録されたメールアドレス宛に当方よりメールが送信されます。
そのメールに記載されているＵＲＬをクリックすると「入札申請事業者情報入力画面」に遷移しますので、その画面より必要な情報
万一、５分間経過してもメールが届かない場合は、下記迄ご連絡をお願いいたします。

指定入札機関　低炭素投資促進機構
ＴＥＬ　03-6264-8133（受付時間：9時～12時、13時～17時　（土日・祝日を除く））
E-Mail　nyusatsu@teitanso.or.jp

入札申請対象	2020年度着床式洋上風力第1回 ▼
Eメールアドレス	

戻　る　　登　録

入札申請対象の選択

入札申請対象を選択し、Eメールアドレスを入力後「登録」ボタンをクリックしてください。

入札参加申請ボタンを押下されたことが確認できましたので、ご登録いただいたメールアドレス宛に、本メールを送信しております。
速やかに下記ＵＲＬをクリックし、「入札申請事業者情報入力画面」から必要な情報をご入力ください。

https://dev4-nyusatsu.cs113.force.com/SiteBidParticipation?eid=a021s000000ySW3

メールのURLをクリック

「入札参加希望」という件名のメールが送信されますので、メール本文のURLをクリックしてください。

1-3. 入札案件の登録[必要事項登録]

必要事項の登録および入力内容の確認を行います

必要項目を入力し内容に誤りがないかどうか確認します

「必須」項目は必ず入力してください
※補助金の有無、地域公共案件の該当の有無など、必要に応じて漏れなく入力してください
また、下方のチェックボックスにチェックを入れて下さい

「確認」ボタンをクリックします

「確認」ボタンを押すと、入力内容が表示されます
※この時点ではまだ登録は完了していません

1-4. 入札案件の登録[内容確認]

登録内容を確認します

入力内容に誤りがないかどうか確認して下さい

こちらはサンプル画像です

入札申請事業者情報 確認画面

入札参加を希望する事業者情報及び設備情報の入力を行い、確認ボタンを押下ください。
その後、入力された内容が画面に表示されますので、内容に問題なければ、登録ボタンを押下ください。
（入力間違いや修正箇所等があれば、戻るボタンで、入力画面にて再入力をお願いします）
その後、入札参加希望登録完了の画面が表示されれば、受付完了となります。

事業者情報

個人・法人	個人	
法人番号（個人は不要）		[半角数字・13桁] [参考リンク：国税庁 法人番号公表サイト]
法人名（個人は不要）	個人　太郎	
法人の代表者氏名（個人は氏名）	姓 個人 名 太郎	[全角文字]
代表者役職		[全角文字]
担当者名（個人は不要）	姓 個人 名 太郎	[全角文字]
電話番号	000-1111-2222	[半角数字・ハイフンあり]（例）03-1234-5678
メールアドレス	k.kawashima@ack-oi.co.jp	

設備情報

担当経済産業局	近畿経済産業局	
発電設備の名称	設備A	[全角文字]
発電設備の設置場所	大阪	[全角文字]
発電設備の出力（kW）	70,000.0	
運転開始予定日	2020/05/18	
補助金	￥15,000	[半角数字]
第２次保証金繰越申請	☐	該当の場合はチェック
前回入札ID		[半角数字・11桁]
地域公共案件申請	☐	該当の場合はチェック 地域公共案件申請は確認画面でエビデンスを添付してください。
地域公共案件に関する自治体情報		直接出資を受けている自治体又は農山漁村再エネ法に基づく設備整備計画に係る認定を受けた自治体に関する下記情報を記載 ・自治体名称 ・自治体担当部署名、担当者氏名、連絡先電話番号

1-5. 入札案件の登録[書類添付]

申請に必要な書類を添付します

地域公共案件以外は書類の添付は不要です

補助金		[半角数字]
第２次保証金繰越申請	□	該当の場合はチェック
前回入札ID		[半角数字・11桁]
地域公共案件申請	✓	該当の場合はチェック
地域公共案件に関する自治体情報		

地域公共案件に該当する場合は、エビデンスを添付してください

※ファイルサイズは10MB以下にしてください

ファイル添付

ファイル（地域公共案件エビデンス） 必須	ファイルを選択 選択されていません	ファイルサイズは10MBまでです。

電気事業者による再生可能エネルギー電気の調達に関する特別措置法第６条の規定により、
法第７条第２項の規定に基づく入札に参加したいので、次の通り提出します。

戻　る　　提　出

注意

地域公共案件に該当する場合、エビデンスは必須書類となりますので、必ず添付をお願い致します。

1-6. 入札案件の登録[提出]

入札案件を登録します

補助金		[半角数字]
第２次保証金繰越申請		該当の場合はチェック
前回入札ID		[半角数字・11桁]
地域公共案件申請		該当の場合はチェック
地域公共案件に関する自治体情報		

「提出」ボタンをクリックします

これで入札案件の提出となります※修正する場合は「戻る」ボタンを押して下さい

ファイル添付

ファイル（地域公共案件エビデンス） 必須	ファイルを選択 選択されていません	ファイルサイズは10MBまでです。

電気事業者による再生可能エネルギー電気の調達に関する特別措置法第６条の規定により、
法第７条第２項の規定に基づく入札に参加したいので、次の通り提出します。

戻　る　　提　出

1-7. 入札案件の登録[登録完了]　「入札ID」の取得

[登録完了]画面が表示され、事業計画が提出されます

入札案件登録完了

申請事業者の登録が完了しました。
ご登録頂いたメールアドレス宛に、入札案件登録についての受付報告のメールを送信いたします。

TOPへ戻る

入札参加希望を受け付けた旨のメールを送信します

このメールで「入札ID」を通知します

この[入札ID]により以降の諸手続きを管理しますので必ず控えておいてください。
（入札IDは発電設備ごとに付与します）

FITシステムの操作の詳細は、
「固定価格買取制度　再生可能エネルギー電子申請
操作マニュアル【新規ユーザ登録】」
をご参照ください

https://www.fit-portal.go.jp/servlet/servlet.FileDownload?file=01528000003rzbOAAQ

入札システムの操作マニュアル（入札時）は、別途弊機構
「FIT法による入札制度」のページに掲載します

https://nyusatsu.teitanso.or.jp/